

MANTÉNGASE A SALVO.

CONOZCA LOS DATOS.

LO QUE TODOS LOS
CONDUCTORES DEBEN
SABER SOBRE CRUCES
DE FERROCARRIL



**OPERATION
LIFESAVER®**

Rail Safety Education

OBEDEZCA TODOS

LOS DISPOSITIVOS

DE ADVERTENCIA EN

LOS PASOS A NIVEL.

CONOZCA

LOS

DATOS:

EN EE. UU., UN
TREN EMBISTE A
UNA PERSONA O UN
VEHÍCULO CADA 3 HORAS.

LOS TRENES SON
MÁS SILENCIOSOS
Y MÁS RÁPIDOS DE LO
QUE USTED CREE. SOLO
LOS TRENES PERTENECEN
A LAS VÍAS.

UN TREN DE CARGA
NORMAL QUE VIAJA
A 55 MILLAS POR
HORA PUEDE DEMORAR
UNA MILLA O MÁS EN
DETENERSE, ES DECIR
EL LARGO DE 18 CAMPOS
DE FÚTBOL.

¿VE VÍAS?
PIENSE EN TREN.



TOME DECISIONES SEGURAS



CRUCE DE FORMA LEGAL Y SEGURA

El único lugar seguro y legal para cruzar las vías del ferrocarril es un cruce designado.

Respete siempre los letreros y las señales de advertencia. Siempre, antes de avanzar, verifique si se acerca un tren.



EVITE ATASCARSE

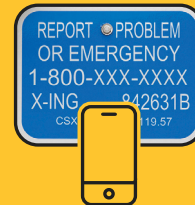
Antes de cruzar, asegúrese de que haya espacio al otro lado para que las vías queden completamente despejadas. Los trenes sobresalen de las vías. **Al conducir, deje al menos 15 pies libres entre la parte delantera y trasera de su vehículo y la vía más cercana.** Evite cambiar de marcha al cruzar.



ESPERE Y MIRE A AMBOS LADOS

Siempre puede aparecer un tren. Los trenes pueden estar más cerca y ser más rápidos de lo que aparentan, y pueden desplazarse por cualquier vía en cualquier momento. Si hay vías múltiples, puede haber múltiples trenes. **Asegúrese de poder ver con claridad las vías en ambas direcciones antes de avanzar.**

EVITE cruzar cuando las luces intermitentes estén encendidas o las barreras estén bajas. Nunca intente ganarle a un tren.



¡SALGA! ¡ALÉJESE!

BUSQUE EL LETRERO AZUL Y BLANCO

Si su vehículo se atasca o se detiene en un cruce, pídale a todos que salgan y que se alejen de inmediato, incluso si no se ve un tren. Llame al número que figura en el letrero azul y blanco del Sistema de Notificación de Emergencias (Emergency Notification System, ENS) e indique el número de identificación del cruce al controlador. ¿No hay ningún letrero? Llame al 911.

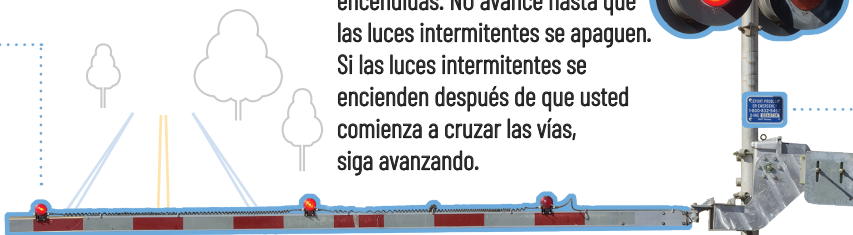
CONOZCA LOS LETREROS Y LAS SEÑALES

VÍAS MÚLTIPLES

Hay vías múltiples. Si hay vías múltiples, puede haber múltiples trenes. Espere hasta poder ver con claridad las vías en ambas direcciones antes de avanzar.

BARRERAS BAJAS Y LUCES ROJAS INTERMITENTES

Se aproxima un tren (incluso si usted aún no lo ve). No avance hasta que las luces se apaguen y las barreras se levanten. Es ilegal y peligroso rodear una barrera baja.



SEÑAL EN FORMA DE CRUZ

CEDA EL PASO si un tren se aproxima. Los trenes siempre tienen prioridad de paso.



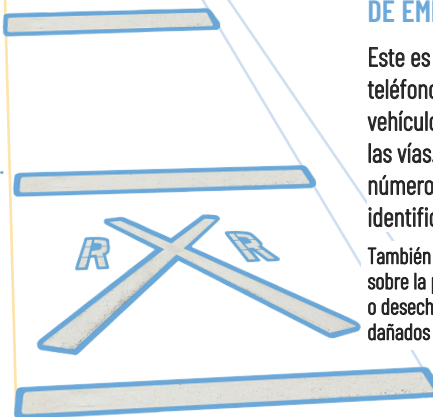
LUCES ROJAS INTERMITENTES

DETÉNGASE cuando estén encendidas. NO avance hasta que las luces intermitentes se apaguen. Si las luces intermitentes se encienden después de que usted comienza a cruzar las vías, siga avanzando.



MARCAS EN EL PAVIMENTO

La marca RxR y la línea blanca y ancha en la calzada indican que se aproxima a un cruce de ferrocarril. Manténgase detrás de la línea blanca de detención mientras espera que pase el tren. ¿No hay línea de detención? Deténgase al menos a 15 pies de la vía más cercana.



SISTEMA DE NOTIFICACIÓN DE EMERGENCIAS (ENS)

Este es el primer número de teléfono al que debe llamar si un vehículo se atasca o se detiene en las vías. NOTA: Cada letrero tiene un número de teléfono y un número de identificación de ubicación diferentes.

También debe utilizar el ENS para informar sobre la presencia de personas, vehículos o desechos en las vías, señales o letreros dañados y vistas obstruidas.



CRUCE CON BAJA ALTURA

Indica la presencia de un cruce elevado. Si conduce un vehículo bajo, como un remolque de plataforma baja, un autobús, un camión, un automóvil deportivo o un tráiler, podría quedar suspendido sobre las vías. No avance hasta saber que su vehículo podrá cruzar y dejar las vías despejadas.

ADVERTENCIA ANTICIPADA

Baje la velocidad, observe, escuche y prepárese para detenerse. Por lo general, este es el primer letrero que ve cuando se aproxima a un cruce de ferrocarril.

ACERCA DE OPERATION LIFESAVER:

OPERATION LIFESAVER ES UNA ORGANIZACIÓN SIN FINES DE LUCRO ORIENTADA A LA EDUCACIÓN DE SEGURIDAD FERROVIARIA E IMPULSADA POR PERSONAS DEDICADAS. NUESTRO OBJETIVO ES ACABAR CON LOS CHOQUES, LAS MUERTES Y LAS LESIONES QUE SE PRODUCEN EN, Y ALREDEDOR DE, LAS VÍAS FERROVIARIAS Y LOS TRENES.

- **Presentaciones gratuitas en persona y virtuales sobre seguridad** en todo EE. UU.
- **Programas de aprendizaje electrónico** para conductores profesionales, socorristas y conductores de autobuses escolares.
- **Visite oli.org** para programar una presentación, buscar material sobre seguridad, convertirse en voluntario y compartir campañas públicas de concientización, videos y más.

AYUDE A DETENER LAS TRAGEDIAS EN LAS VÍAS

Conozca los datos.

Tome buenas decisiones.

Comparta el mensaje.

OLI.ORG

SÍGANOS EN LAS

REDES SOCIALES

(800) 537-6224



**OPERATION
LIFESAVER®**

Rail Safety Education