

SOBRE A OPERATION LIFESAVER:

A OPERATION LIFESAVER É UMA ORGANIZAÇÃO DE EDUCAÇÃO SOBRE SEGURANÇA FERROVIÁRIA SEM FINS LUCRATIVOS MOVIDA POR PESSOAS DEDICADAS. O NOSSO OBJECTIVO É ELIMINAR OS ACIDENTES, AS MORTES E AS LESÕES CORPORAIS NAS LINHAS FÉRREAS E COM OS COMBOIOS.

- Fazemos apresentações presenciais e virtuais em todos os Estados Unidos.
- Programas de formação à distância para condutores profissionais, bombeiros e socorristas e condutores de autocarros escolares.
- Visite-nos em oli.org para marcar uma apresentação, consultar informações de segurança ou actuar como voluntário para educar o público em segurança ferroviária.

AJUDE A PARAR AS TRAGÉDIAS NAS LINHAS FÉRREAS

Conheça os factos.

Viva em segurança.

Divulgue esta mensagem de segurança.


OLI.ORG

SIGA-NOS NAS NOSSAS REDES SOCIAIS

(800) 537-6224



Educação sobre segurança ferroviária



Copyright © 2021 Operation Lifesaver, Inc. Reservados todos os direitos.

VIVA EM SEGURANÇA.

CONHEÇA OS FACTOS.

INFORMAÇÕES DE SEGURANÇA PARA DESPORTISTAS NAS PASSAGENS DE NÍVEL



CONHEÇA OS FACTOS.

NOS ESTADOS UNIDOS, A CADA 3 HORAS, UMA PESSOA OU UM VEÍCULO É COLHIDO POR UM COMBOIO.

OS COMBOIOS SÃO MAIS SILENCIOSOS E MAIS RÁPIDOS DO QUE PENSAMOS – APENAS OS COMBOIOS DEVEM CIRCULAR NOS CARRIS.

FAÇA BOAS ESCOLHAS PARA SUA SEGURANÇA



ATRAVESSE A VIA DE MODO SEGURO E LEGAL

O único local seguro e legal para qualquer pessoa atravessar uma linha férrea são as passagens de nível devidamente sinalizadas. Respeite sempre a sinalização e os avisos de segurança. Tenha em atenção possíveis comboios antes de atravessar.



PARE, ESCUTE E OLHE EM AMBOS OS SENTIDOS

Os comboios podem passar a qualquer momento. Os comboios podem estar mais próximos e circular mais rapidamente do que podemos julgar e podem circular em qualquer linha e em qualquer momento. Mais de uma via na linha, quer dizer mais de um comboio. **Antes de atravessar a linha, observe bem ambos os sentidos.** NUNCA atravesse a linha, se as luzes estiverem a piscar ou as cancelas estiverem fechadas. Não tente ser mais rápido do que um comboio.




UM COMBOIO DE MERCADORIAS A 55 MILHAS/HORA (90 KM/H) PODE LEVAR UMA MILHA (1,6 KM) OU MAIS A PARAR – SÃO 18 CAMPOS DE FUTEBOL!

ESTÁ A VER UMA LINHA FÉRREA? PENSE NO COMBOIO QUE PODE ESTAR A VIR!

EVITE FICAR IMOBILIZADO NA LINHA

Antes de atravessar uma linha férrea, verifique se existe espaço suficiente no outro lado, para sair completamente da linha. A largura dos comboios é sempre maior do que a largura da linha férrea. **Durante a condução, deixar sempre 15 pés (5 metros) entre a frente e a traseira do veículo e o carril da via mais próximo.** Durante o atravessamento da linha, evitar manobrar a caixa de velocidades do veículo.



SAIA IMEDIATAMENTE DO VEÍCULO! AFASTE-SE PARA BEM LONGE! OBSERVE O SINAL AZUL E BRANCO

Se o seu veículo ficar imobilizado ou avariado numa passagem de nível, saiam, o condutor e todos os ocupantes, rapidamente do veículo e afastem-se para bem longe do veículo, mesmo se não houver um comboio em aproximação. Ligar para o número no sinal Azul e Branco do Sistema de Notificação de Emergência (ENS) e indicar ao operador o número de identificação da passagem de nível. A passagem de nível não tem sinal? Ligar 911.



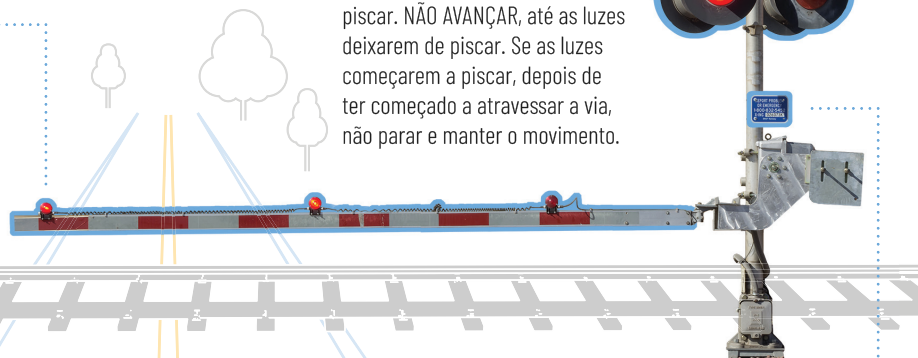
CONHEÇA OS SINAIS E A SINALIZAÇÃO

LINHA COM MAIS DE UMA VIA

Existência de mais de uma via na linha. Mais de uma via na linha, quer dizer mais de um comboio. Antes de atravessar a linha, observe bem ambos os sentidos.

CANCELAS A DESCER E LUZES VERMELHAS A PISCAR

Comboio em aproximação (mesmo que ainda não esteja visível). Não avançar, até as luzes estarem apagadas e com as cancelas abertas. É ilegal e perigoso contornar as cancelas fechadas.



CRUZ DE SANTO ANDRÉ

CEDER A PASSAGEM a qualquer comboio em aproximação. Os comboios têm sempre prioridade de passagem.

LUZES VERMELHAS A PISCAR

PARAR com as luzes vermelhas a piscar. NÃO AVANÇAR, até as luzes deixarem de piscar. Se as luzes começarem a piscar, depois de ter começado a atravessar a via, não parar e manter o movimento.



SISTEMA DE NOTIFICAÇÃO DE EMERGÊNCIA (ENS)

Este é o primeiro número de telefone que deve ser utilizado para comunicar a imobilização de um veículo na linha férrea. NOTA: Cada sinal ENS tem um número de telefone diferente e um número de identificação da passagem de nível.

Utilizar sempre o número ENS para comunicar a presença de pessoas, veículos ou detritos na linha férrea, a danificação de sinalização ou sinais e a obstrução da vista sobre a via.

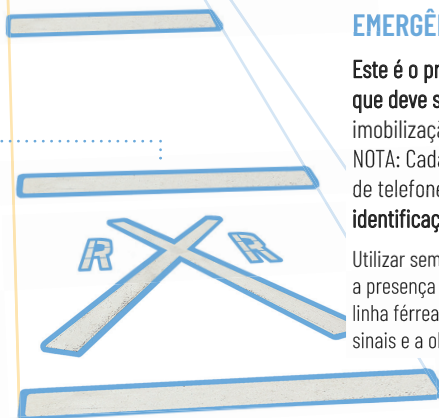
AVISO DE PROXIMIDADE DE LINHA FÉRREA

Reduzir a velocidade da marcha, olhar para ambos os sentidos da linha, escutar e estar preparado para parar. De um modo geral, este é o primeiro sinal que indica a proximidade de uma passagem de nível.



MARCAÇÕES NO PAVIMENTO

As letras RxR e um traço branco largo no pavimento da estrada significam a proximidade de uma passagem de nível. Parar atrás do traço branco durante a espera da passagem do comboio. Se não existir traço branco: Parar a, pelo menos, 15 pés (5 metros) do carril mais próximo.



PASSAGEM DE NÍVEL COM DISTÂNCIA AO SOLO BAIXA

Aproximação a uma passagem de nível sobreelevada. Os veículos com distância ao solo reduzida - como semi-reboques rebaixados, autocarros, carrinhas, carros desportivos ou reboques - correm o risco de ficar imobilizados nos carris da linha. Não avançar, sem ter a certeza de que o veículo pode passar pela linha em segurança.



SIM, GOZE O AR LIVRE, MAS EM SEGURANÇA.

AS LINHAS FÉRREAS E AS PONTES FERROVIÁRIAS SÃO PARA OS COMBOIOS – NÃO PARA FAZER DESPORTO!

SIGA ESTAS RECOMENDAÇÕES

- 1 As linhas férreas são propriedade privada. O uso de propriedades ferroviárias para caçar, pescar ou usar motas de neve, ATVs e motas todo-terreno ou para provas de esqui é considerado invasão de propriedade e perigoso!
- 2 Existe APENAS espaço para passarem os comboios em pontes ferroviárias ou túneis. Não andar sobre a linha.
- 3 A circulação dos comboios pode não obedecer a horários. Os comboios podem passar a qualquer momento. Os comboios podem circular em qualquer linha da via, em qualquer sentido e em qualquer momento!
- 4 O único lugar seguro para atravessar uma linha férrea é em cruzamentos públicos designados para o efeito. O atravessamento da linha em quaisquer outros locais é considerado invasão de propriedade. A invasão de propriedade é um acto ilegal. Pode levar à morte, a ferimentos graves, a multas ou à prisão.

- 5 Na condução de ATVs, motas todo-terreno ou motas de neve, reduzir o ruído do motor antes de atravessar uma linha férrea.
- 6 Se estiver a rebocar autocaravanas, barcos ou reboques – os macacos do veículo devem estar recolhidos; os macacos não recolhidos podem ficar presos nos carris.
- 7 As motas de neve, os ATVs e as motas todo-terreno não devem circular na linha ou nos corredores ferroviários e podem ficar presos nos carris. Para sua segurança, mantenha-se afastado das linhas férreas.

